

Istituzioni di Matematiche I  
Soluzioni della prova scritta del 7 giugno 2006

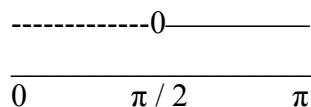
1.

La funzione è  $\pi$ -periodica : possiamo limitarci a studiarla in  $[0, \pi]$ .

C.E.  $x \neq \pi/4$

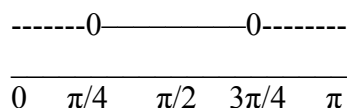
SEGNO  $f(x) \geq 0 \Leftrightarrow$

$$|\sin x - \cos x| \geq 1 \Leftrightarrow \sin^2 x + \cos^2 x - 2 \sin x \cos x \geq 1 \Leftrightarrow \sin x \cos x \leq 0$$

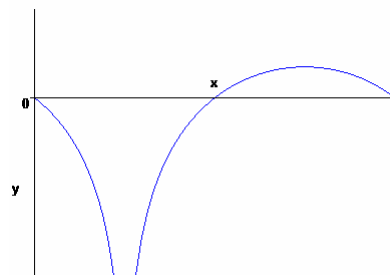


LIMITI per  $x \rightarrow \pi/4$   $f(x) \rightarrow -\infty$  ;  $f(0) = f(\pi) = 0$

DERIVATE  $f'(x) = (\cos x + \sin x) / (\sin x - \cos x)$



$$f''(x) = -2 / (\sin x - \cos x)^2 < 0$$



2.

La funzione è definita per  $1/3 < x < 1$ ; il punto  $x = 1$  è una discontinuità di II specie. Per stabilire la convergenza dell'integrale, dobbiamo stabilire l'ordine di infinito per  $x \rightarrow 1$ . Poiché il polinomio sotto radice si scompone nella forma  $-3(x - 1/3)(x - 1)$ , si deduce che questo ordine è  $1/2$  e quindi l'integrale esiste.

Per calcolare l'integrale, applichiamo il metodo di completamento del quadrato :

$$-3 \left( x^2 - \frac{4}{3}x \right) - 1 = -3 \left( x - \frac{2}{3} \right)^2 + \frac{1}{3} = \frac{1}{3} \left( 1 - 9 \left( x - \frac{2}{3} \right)^2 \right)$$

Ponendo  $3(x - 2/3) = t$ , l'integrale diventa :

$$\int_0^{\pi/2} \frac{\cos t}{3} \frac{\sqrt{3}}{\sqrt{1 - \sin^2 t}} dt = \frac{\sqrt{3} \pi}{6}$$

3.

$$\sqrt{1-x} \sim 1 - x/2 - x^2/8$$

$$\cos \sqrt{x} \sim 1 - x/2 + x^2/24$$

$$\log(\log(e+x^2)) \sim \log(e+x^2) - 1 = \log(e+x^2) - \log e = \log(1+x^2/e) \sim x^2/e$$

$$f(x) \sim \frac{-x^2/6}{x^2/e} \rightarrow -e/6$$

4.

Il polinomio caratteristico  $k^2 + 4$  ha come radici  $\pm 2i$ . Le soluzioni dell'equazione omogenea sono  $y_0(x) = c_1 \cos 2x + c_2 \sin 2x$ .

Per trovare una soluzione particolare dell'equazione completa, passiamo in campo complesso, sostituendo il termine noto con  $x \exp(ix)$ ; la soluzione complessa si cerca nella forma  $(Ax + B) \exp(ix)$ . Sostituendo nell'equazione, si trova  $A = 1/3$ ,  $B = -2i/9$ :

$$\bar{z}(x) = \frac{1}{9} (3x - 2i) (\cos x + i \sin x)$$

$$\bar{y}(x) = \operatorname{Re} \bar{z}(x) = \frac{1}{9} (3x \cos x + 2 \sin x).$$

Le soluzioni dell'equazione sono dunque date da

$$y(x) = \frac{1}{9} (3x \cos x + 2 \sin x) + c_1 \cos 2x + c_2 \sin 2x.$$

Prima di imporre le condizioni iniziali, calcoliamo la derivata della soluzione generale

$$y'(x) = \frac{1}{9} (5 \cos x - 3x \sin x) - 2c_1 \sin 2x + 2c_2 \cos 2x.$$

Le condizioni sono verificate per  $c_1 = 0$ ,  $c_2 = 2/9$ :

$$y(x) = \frac{2}{9} \sin 2x + \frac{2}{9} \sin x + \frac{1}{3} x \cos x.$$

5.

$$\frac{|x|^n}{1 + n x^{2n}} \sim \begin{cases} \frac{|x|^n}{n x^{2n}} & \text{se } |x| > 1 \\ |x|^n & \text{se } |x| < 1 \end{cases}$$

Se  $|x| > 1$ , applicando il criterio della radice:  $\frac{|x|}{\sqrt[n]{n} x^2} \rightarrow \frac{1}{|x|} < 1$ ; la serie converge.

Se  $|x| < 1$ , la serie converge per confronto con una serie geometrica.

Se  $x = 1$ , il termine generale diventa  $1/(n+1)$  e la serie diverge.

Se  $x = -1$ , il termine generale diventa  $(-1)^n/(n+1)$  e la serie converge per Leibniz.